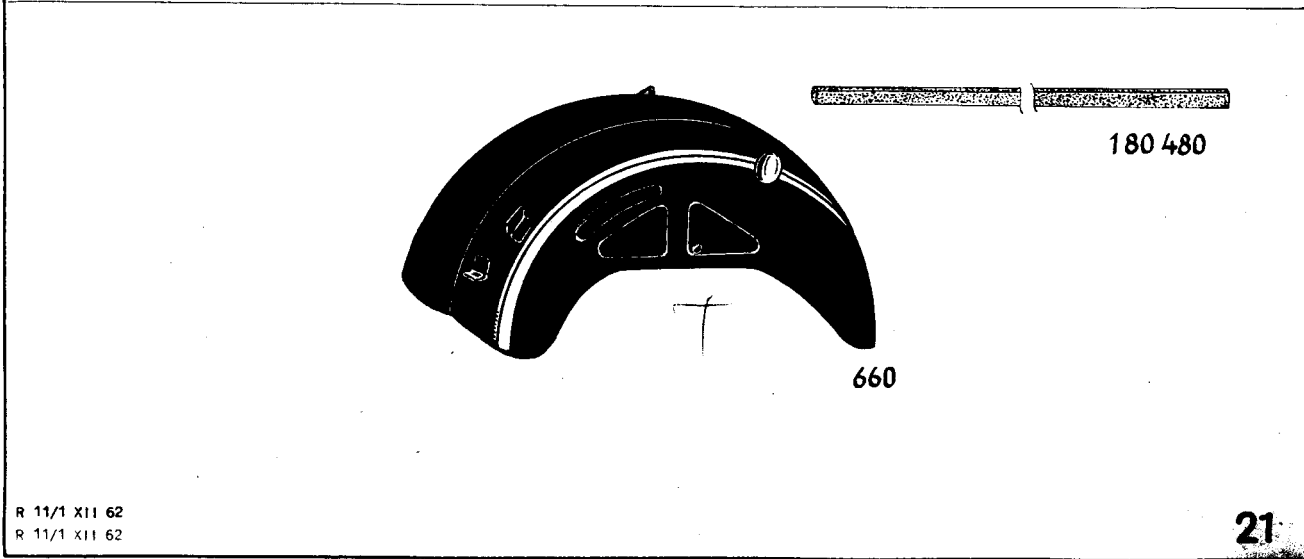
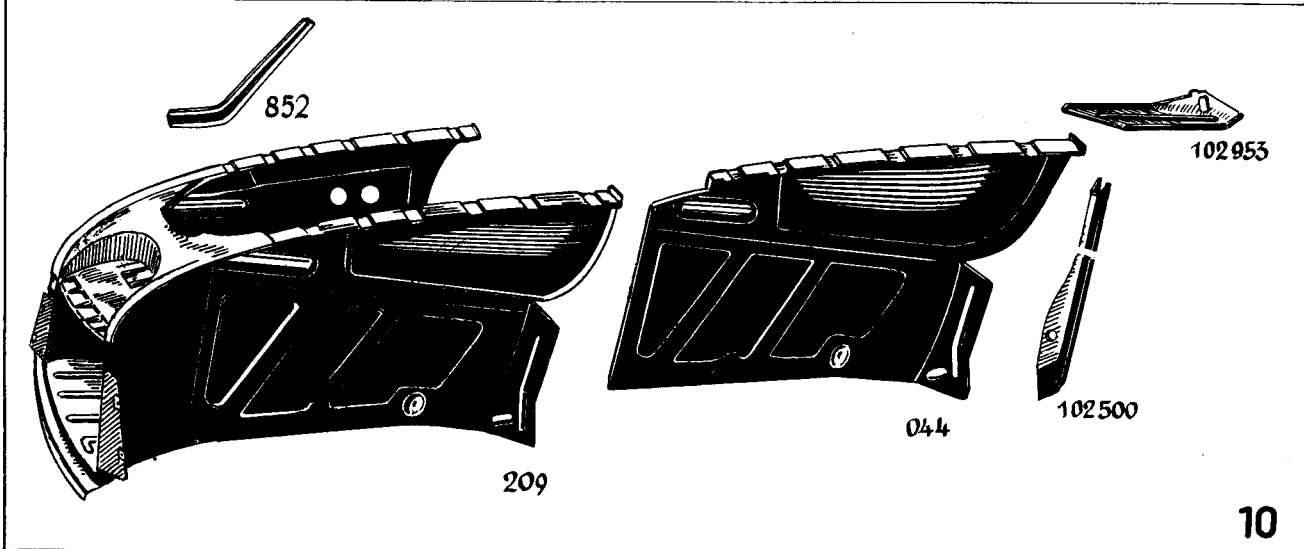
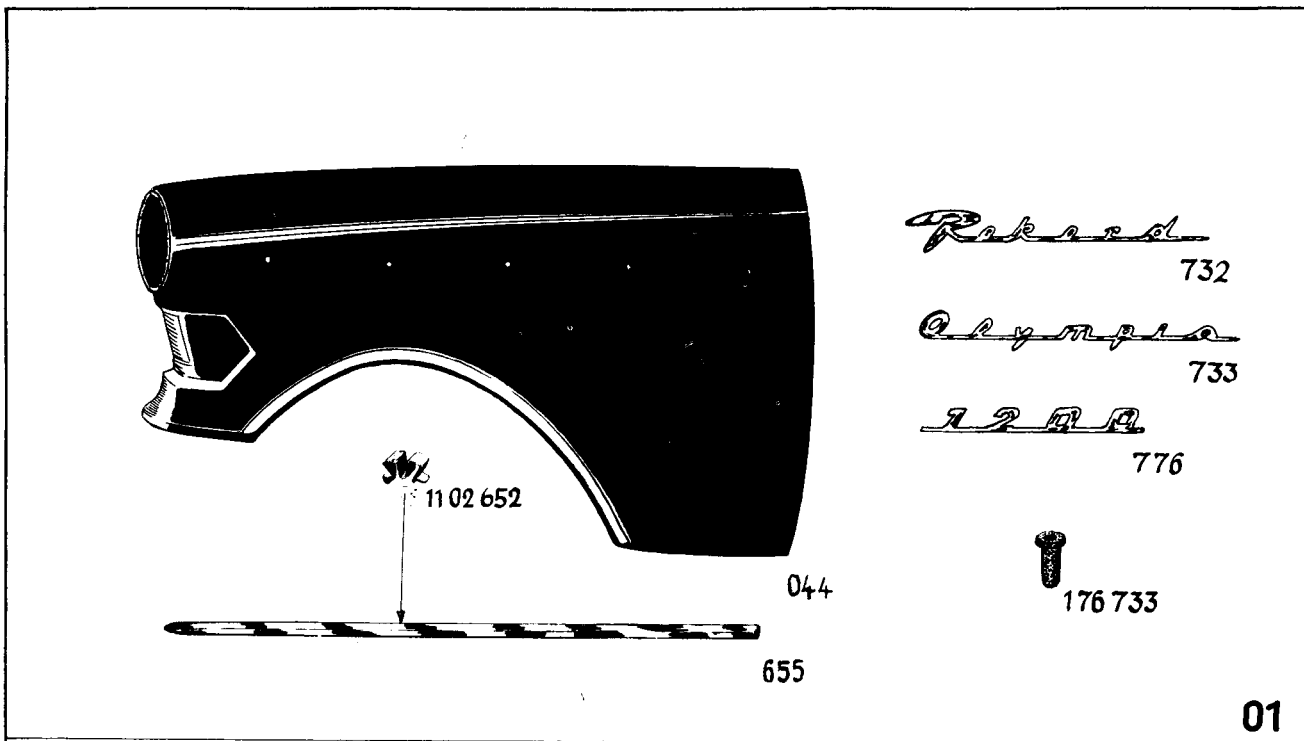
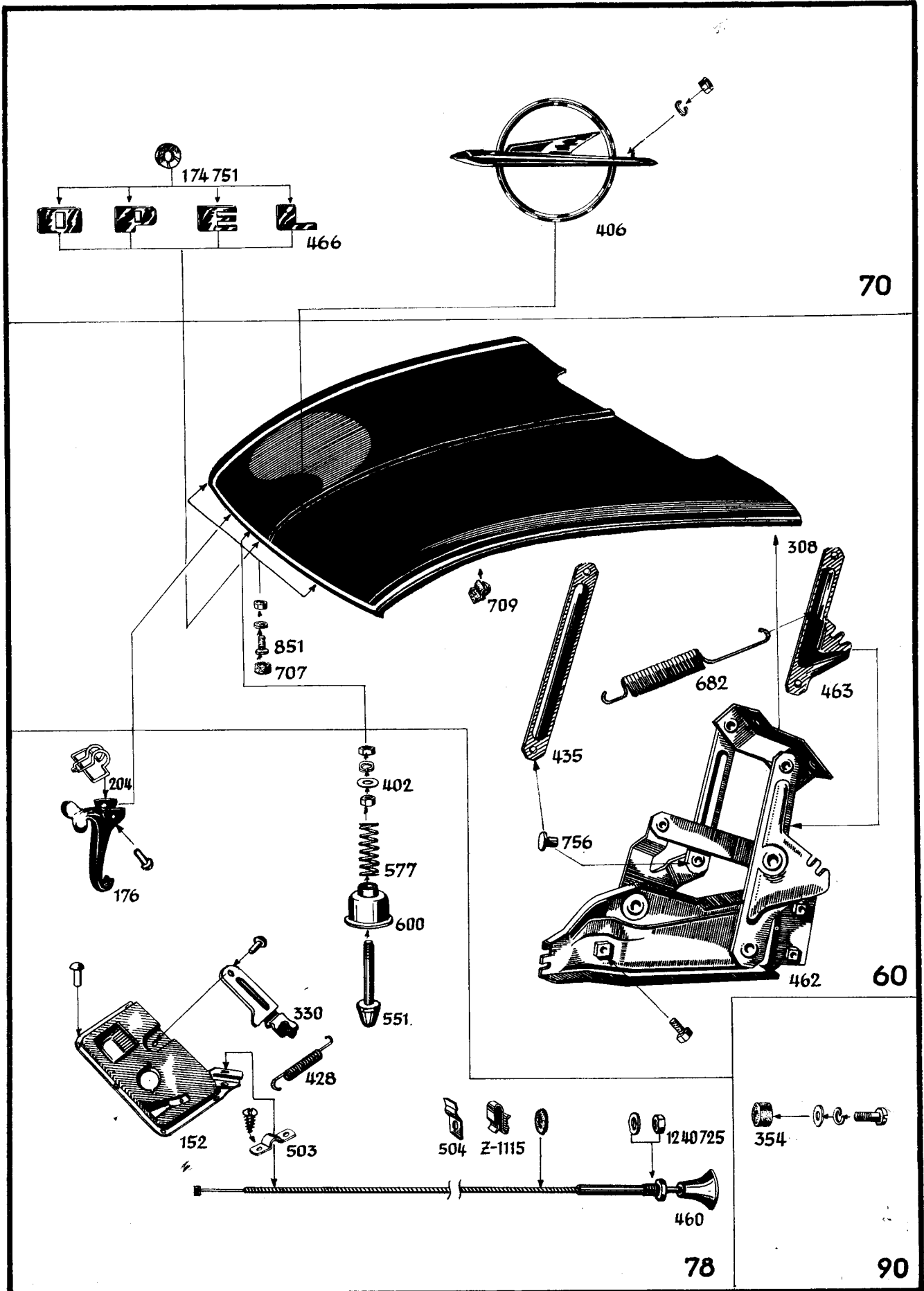


HAUPTGRUPPE 11
UNTERGRUPPEN-FOLGE

11			Seite
	01	Vorderkotflügel, links	335
	02	Vorderkotflügel, rechts	335—337
	10	Radeinbau vorn	337—338
	21 22	Radeinbau hinten	338—339
	60 62	Haube	339—340
	70	Zierstück und Schrift für Haube	340—341
	78	Haubenverschlußteile	341—342
	88 90 92	Befestigungsteile für Nummernschild	343



R 11/1 XII 62
R 11/1 XII 62



Gruppe 11

REKORD-P (II)

FAHRGESTELL - BLECHTEILE

Teile-Name	- P -					- P-II -					1200	Katalog Nr.
	Oly.- Rekord	Oly.	L	KW	Oly.- Rekord	L	KW					
	LZ	LV	LZ		LZ	SZ	LV	LZ				
HAUPTGRUPPE 11												
FAHRGESTELL-BLECHTEILE												
Vorderkotflügel, links (Löcher für Zierstab und Schrift bei Montage bohren). Bei Verwendung für Export U.S.A. ist das Loch für Standleuchte zu bohren.	1	1	1	1	1	—	—	—	—	—	1	11 01 045
Vorderkotflügel, links Für SZ ist Halter für Zierleiste-Einsteigverkleidung 11 01 900 mitzuverwenden. Loch 2,8 mm ϕ bei Montage der Zierleiste bohren.	—	—	—	—	—	1	1	1	1	1	—	11 01 044
(siehe 1 78...)												11 01 425 11 01 607 11 01 654 11 01 655 11 01 732 11 01 733 11 01 776
(siehe 11 02...)												≈11 01 900
Vorderkotflügel, rechts (Löcher für Zierstab und Schrift bei Montage bohren). Bei Verwendung für Export U.S.A. ist das Loch für Standleuchte zu bohren.	1	1	1	1	1	—	—	—	—	—	1	11 02 045
Vorderkotflügel, rechts Für SZ ist Halter für Zierleiste-Einsteigverkleidung 11 01 900 mitzuverwenden. Loch 2,8 mm ϕ bei Montage der Zierleiste bohren.	—	—	—	—	—	1	1	1	1	1	—	11 02 044
(Vorderkotflügel an Luftleitblech, seitlich oben)												
Sechskantblechschraube mit Scheibe (6,5x20 mm)	20 22 203	4	4	4	4	4	—	—	—	—	—	4
Preßblockklemmutter (25x16 mm)	20 72 175	4	4	4	4	4	—	—	—	—	—	4
(Vorderkotflügel an Radeinbau)												
Sechskantblechschraube mit Scheibe (6,5x20 mm)	20 22 203	6	6	6	6	6	14	14	14	14	14	6
Preßblockklemmutter (25x16 mm)	20 72 175	6	6	6	6	6	14	14	14	14	14	6

FAHRGESTELL-BLECHTEILE

Katalog Nr.	Teile-Name	- P -					- P-II -					1200	
		Oly- Rekord	Oly-	L	KW	Oly- Rekord	L	KW					
		LZ	LV	LZ		LZ	SZ	LV		LZ			
	(Vorderkotflügel an Verkleidung-Haubenscharnier)												
	Sechskantblechschraube mit Scheibe (6,5x20 mm) 20 22 203	8	8	8	8	8	8	8	8	8	8	8	8
	Preßlochklemmutter (25x16 mm) 20 72 175	8	8	8	8	8	8	8	8	8	8	8	8
	(Vorderkotflügel an Windschutzverkleidung)												
	Sechskantblechschraube mit Scheibe (6,5x20 mm) 20 22 203	2	2	2	2	2	2	2	2	2	2	2	2
	Preßlochklemmutter (25x16 mm) 20 72 175	2	2	2	2	2	—	—	—	—	—	—	2
	Preßlochklemmutter (24x14,5 mm) 20 72 151	—	—	—	—	—	2	2	2	2	2	2	—
	(Vorderkotflügel an Vordersäule)												
	Sechskantblechschraube mit Scheibe (6,5x20 mm) 20 22 203	8	8	8	8	8	12	12	12	12	12	12	8
	Preßlochklemmutter (25x16 mm) 20 72 175	8	8	8	8	8	—	—	—	—	—	—	8
	Preßlochklemmutter (24x14,5 mm) 20 72 151	—	—	—	—	—	6	6	6	6	6	6	—
	(Vorderkotflügel an Vordersäule unten)												
	Sechskantblechschraube mit Scheibe (6,5x20 mm) 20 22 203	2	2	2	2	2	—	—	—	—	—	—	2
	(Vorderkotflügel an Vordersäule oben)												
	Sechskantblechschraube mit Scheibe (6,5x20 mm) 20 22 203	2	2	2	2	2	—	—	—	—	—	—	2
	Preßlochklemmutter (25x16 mm) 20 72 175	2	2	2	2	2	4	4	4	4	4	4	2
	(Vorderkotflügel an Luftleitblech unten)												
	Sechskantblechschraube mit Scheibe (6,5x20 mm) 20 22 203	2	2	2	2	2	4	4	4	4	4	4	2
	Preßlochklemmutter (25x16 mm) 20 72 175	2	2	2	2	2	—	—	—	—	—	—	2
	Preßlochklemmutter (24x14,5 mm) 20 72 151	—	—	—	—	—	4	4	4	4	4	4	—

FAHRGESTELL-BLECHTEILE

Teile-Name	- P -				- P-II -				1200	Katalog Nr.		
	Oly.- Rekord	Oly.	L	KW	Oly.- Rekord	L	KW					
	LZ	LV	LZ		LZ	SZ	LV	LZ				
Zierstab ohne Halteklammer, für Vorderkotflügel, links	1	1	—	—	1	—	—	—	—	(11 01 607)		
Zierstab ohne Halteklammer, für Vorderkotflügel, rechts	1	1	—	—	1	—	—	—	—	11 02 607		
Zierstab für Vorderkotflügel, links und rechts ohne Halteklammer	—	—	—	—	—	2	2	2	—	2	(11 01 655)	
(siehe 1 72...)											11 02 651	
Halteklammer für Zierstab (siehe auch 1 72...)	10	10	—	—	10	10	10	—	10	—	11 02 652	
Zierstab ohne Halteklammer, für Vorderkotflügel, links und rechts	—	—	—	—	—	—	—	—	—	2	(11 01 654)	
Halteklammer für Zierstab	—	—	—	—	—	—	—	—	—	14	(1 74 705)	
Schrift „Rekord“ an Vorderkotflügel, links und rechts	2	2	—	—	—	—	—	—	—	—	(11 01 732)	
Schrift „Olympia“ an Vorderkotflügel, links und rechts	—	—	2	2	2	—	—	—	—	—	(11 01 733)	
Schrift „1200“ an Vorderkotflügel	—	—	—	—	—	—	—	—	—	2	(11 01 776)	
Tülle für Schrift „1200“ an Vorderkotflügel	—	—	—	—	—	—	—	—	—	8	(1 76 733)	
Federmutter für Schrift an Vorderkotflügel	16	16	16	16	16	—	—	—	—	—	(1 76 652)	
											≈ 11 10 047	
Vorderkotflügel-Seitenteil, rechts (Radeinbau) mit Luftleitblech seitlich, ohne Stütze-Stirnwand – Stütze für Stirnwand siehe 1 02 501 –	—	—	—	—	—	1	1	1	1	1	—	11 10 150
												≈ 11 10 209
Radeinbau, hinten links	—	—	—	—	—	—	—	—	—	1	—	11 21 663

FAHRGESTELL-BLECHTEILE

Teile-Name	- P -					- P-II -					1200	Katalog Nr.	
	Oly- Rekord		Oly.		L	KW	Oly- Rekord		L				KW
	LZ	LV	LZ	LV	LZ	LV	LZ	LV	LZ	LV			LZ
Radeinbau, hinten rechts	—	—	—	—	—	—	—	1	—	—	—	—	11 22 661
Radeinbau, hinten rechts	—	—	—	—	—	—	—	—	—	—	1	—	11 22 663
Zwischenlage an Radeinbau, Gummi (810 mm lang) (auf Bedarfslänge kürzen)	—	—	—	—	—	x	x	—	x	x	—	—	(1 80 480)
Haube , ohne Scharnier, Verschußteile, Zierstücke und Blende	1	1	1	1	1	—	—	—	—	—	—	1	11 60 415
Haube, ohne Scharnier, Verschußteile und Schrift „Opel“	—	—	—	—	—	1	1	1	1	1	—	—	11 60 300
Haubenscharnier, links	—	—	—	—	—	1	1	1	1	1	—	—	11 60 462
Haubenscharnier, rechts	—	—	—	—	—	1	1	1	1	1	—	—	11 60 512
(Halter-Haubenscharniere an Verstärkung Haube hinten und Stirnwand)													
Sechskantschraube mit Federring und Scheibe (8x18 mm)	20 10 105	8	8	8	8	8	10	10	10	10	10	8	
(Halter-Haubenscharnier und Masseband an Radeinbau vorn)													
+ Sechskantschraube mit Federring und Scheibe (M 8x30)	20 10 111	2	—	2	2	2	—	—	—	—	—	—	
+ Sechskantmutter (M 8)	20 64 231	2	—	2	2	2	—	—	—	—	—	—	
+ = Rek.-LZ bis Karosserie Nr. 58571 Oly.-LZ (S) bis Karosserie Nr. 1630 L bis Karosserie Nr. 2835 KW bis Karosserie Nr. 22359													
(Halter Haubenscharnier an Radeinbau vorn links)													
Sechskantschraube mit Federring und Scheibe (8x18 mm)	20 10 105	1	1	1	1	1	—	—	—	—	—	1	

FAHRGESTELL-BLECHTEILE

Katalog Nr.	Teile-Name	- P -					- P-II -					1200	
		Oly.- Rekord		Oly.	L	KW	Oly.- Rekord		L	KW			
		LZ	LV	LZ			LZ	SZ	LV				
	(Halter Haubenscharnier und Masseband an Radeinbau vorn rechts)												
	Sechskantschraube mit Federring und Scheibe (M 8x20) Rek.-LZ ab Karosserie Nr. 58572 Oly.-LZ (S) ab Karosserie Nr. 1631 L ab Karosserie Nr. 2836 KW ab Karosserie Nr. 22360	20 10 107	1	1	1	1	1	—	—	—	—	—	1
≈11 60 680													
11 60 707	Gummipuffer für Haube, vorn		2	2	2	2	2	2	2	2	2	2	2
11 60 708	Gummipuffer für Haube, seitlich		6	6	6	6	6	—	—	—	—	—	6
11 60 709	Gummipuffer für Haube, seitlich		—	—	—	—	—	6	6	6	6	6	—
11 60 850	Schraube für Gummipuffer, vorn (M 8x30)		2	2	2	2	2	—	—	—	—	—	2
11 60 851	Schraube für Gummipuffer, vorn an Haube (M 8x42)		—	—	—	—	—	2	2	2	2	2	—
11 60 903	(siehe 1 80...)												
	Scheibe (8,4x25x2 mm)	<20 80 247	2	2	2	2	2	2	2	2	2	2	2
	Sechskantmutter (M 8)	20 64 229	2	2	2	2	2	2	2	2	2	2	2
11 62 400	Geräuschdämpfung (10x15 mm) (1 Stück = 2 m lang)		x	x	x	x	x	x	x	x	x	x	x
11 62 401	Geräuschdämpfung (8x12 mm) (1 Stück = 2 m lang)		x	x	x	x	x	x	x	x	x	x	x
11 70 352	(siehe 1 14..., 1 72..., 1 74..., 13 22..., 14 30...)												
11 70 406	Bildzeichen-Schmuckfigur für Haube		1	1	1	1	1	—	—	—	—	—	1
	Federring (4,1x7,1x0,9 mm)	20 74 050	2	2	2	2	2	—	—	—	—	—	2
	Sechskantmutter (M 4)	20 64 051	2	2	2	2	2	—	—	—	—	—	2

FAHRGESTELL-BLECHTEILE

Teile-Name	- P -					- P-II -					1200	Katalog Nr.	
	Oly- Rekord	Oly.	L	KW	Oly- Rekord	L	KW						
	LZ	LV	LZ		LZ	SZ	LV						
Schrift "OPEL" (Satz)	1	1	1	1	1	—	—	—	—	—	1	11 70 465	
Schrift "Opel" (Satz)	—	—	—	—	—	1	1	1	1	1	—	11 70 466	
Schneidmutter für Schrift „OPEL“ (für Bolzen 3 mm Ø)	6	6	6	6	6	—	—	—	—	—	6	(1 76 653)	
Federmutter für Schrift "OPEL" (für Bolzen 1,8 mm Ø)	2	2	2	2	2	—	—	—	—	—	2	(1 76 650)	
Federmutter für Schrift "Opel" an Haube	—	—	—	—	—	8	8	8	8	8	—	(1 74 751)	
Haubenschluß, kompl.	—	—	—	—	—	1	1	1	1	1	—	11 78 057	
Haken für Haubenschluß	1	1	1	1	1	1	1	1	1	1	1	11 78 176	
Hakenfeder für Haubenschluß	1	1	1	1	1	1	1	1	1	1	1	11 78 204	
Halbrundlochniet (5x32 mm)	20 84 308	1	1	1	1	1	1	1	1	1	1	1	
Führungszapfen für Haubenschluß	1	1	1	1	1	1	1	1	1	1	1	11 78 551	
												≈11 78 577	
Führungsbuchse für Haubenschluß	1	1	1	1	1	1	1	1	1	1	1	11 78 600	
Scheibe für Führungszapfen-Haubenschluß (15x36x2 mm)	2	2	2	2	2	2	2	2	2	2	2	11 78 402	
Sechskantmutter (M 16)	20 64 501	2	2	2	2	2	—	—	—	—	—	—	
Sechskantmutter (M 14)	20 64 451	—	—	—	—	—	2	2	2	2	2	2	
Niet (42 mm hoch)	—	—	—	—	—	2	2	2	2	2	—	11 78 275	
Halbrundlochniet (4x7 mm)	20 84 303	5	5	5	5	5	5	5	5	5	5	5	
Riegel für Haubenschluß	—	—	—	—	—	1	1	1	1	1	—	11 78 330	
Halbrundlochniet (5x8 mm)	20 84 304	1	1	1	1	1	1	1	1	1	1	1	
Zugfeder für Haubenschluß	1	1	1	1	1	1	1	1	1	1	1	11 78 428	

FAHRGESTELL-BLECHTEILE

Katalog Nr.	Teile-Name	- P -					- P-II -					1200
		Oly- Rekord	Oly.	L	KW	Oly- Rekord	L	KW	LZ			
		LZ	LV	LZ	LZ	LZ	SZ	LV				
11 78 457	Drahtzug für Haubenverschluß	1	1	1	1	1	—	—	—	—	—	1
11 78 460	Drahtzug für Haubenverschluß	—	—	—	—	—	1	1	1	1	1	—
	(Drahtzug an Armaturentafel)											
	Fächerscheibe (12,5x20,5x1,25 mm) 20 74 755	—	—	—	—	—	1	1	1	1	1	—
(12 74 975)	Sechskantmutter (M 12x1)	—	—	—	—	—	1	1	1	1	1	—
	Zahnscheibe (10,5x17,5x1,1 mm) 20 74 603	1	1	1	1	1	—	—	—	—	—	1
	Sechskantmutter (M 10x1) 20 64 333	1	1	1	1	1	—	—	—	—	—	1
11 78 503	Schelle für Drahtzug (siehe auch 18 24...)	1	1	1	1	1	1	1	1	1	1	1
	Linsenblechschraube (4,8x9,5 mm) 20 36 301	1	1	1	1	1	1	1	1	1	1	1
	Gummitülle für Drahtzug durch Stirnwand (6x12 mm) 20 90 004	1	1	1	1	1	1	1	1	1	1	1
	Gummitülle für Drahtzug durch Luftleitblech seitlich und oben (10x15 mm) 20 90 212	1	1	1	1	1	—	—	—	—	—	1
(12 80 908)	Federschelle für Drahtzug-Haubenverschluß an Radeinbau (Steckschelle) und für Bowdenzug Kühlerjalousie an Batterierahmen 1200 LZ bis Fahrg. Nr. 2029251 ausschl. 19 53 963-965, 19 59 484, 19 60 880	—	—	—	—	—	1	1	1	1	1	—
(13 02 601)	Schlauch für Drahtzug – Haubenverschluß (80 mm Innend.) - wird in lfd. m geliefert - - nicht bei Einbau von Autosuper -	—	—	—	—	—	x	x	x	x	x	—
	(Nummernschild vorn an Stoßstange)											
	Scheibe (6,4x11x1,5 mm) 20 80 129	2	2	2	2	2	—	—	—	—	—	2
	Halbrundschrabe (M 6x45) 20 30 259	2	2	2	2	2	—	—	—	—	—	2

FAHRGESTELL-BLECHTEILE

Part Name	- P -					- P-II -					1200	Part No.
	Oly.- Rekord	Oly.	L	KW		Oly.- Rekord	L	KW				
	LZ	LV	LZ			LZ	SZ	LV				
Abstandstück, Gummi	2	2	2	2	2	—	—	—	—	—	2	11 88 132
Federring (6,1 mm) 20 74 100	2	2	2	2	2	—	—	—	—	—	2	
Sechskantmutter (M 6) 20 64 153	2	2	2	2	2	—	—	—	—	—	2	
(Nummernschild an Rückwand)												
Abstandstück, Gummi (7x30x18 mm)	2	2	2	—	—	—	—	—	—	—	2	11 90 353
Linsenschraube (M 6x30) <20 34 155	2	2	2	—	—	—	—	—	—	—	2	
Scheibe (6,4x12x1,5 mm) 20 80 129	2	2	2	—	—	—	—	—	—	—	2	
Federring (6,1 mm) 20 74 100	2	2	2	—	—	—	—	—	—	—	2	
Sechskantmutter (M 6) 20 64 153	2	2	2	—	—	—	—	—	—	—	2	
(Nummernschild an Stoßstange vorn, Rückwand und Rückwandklappe)												
Abstandstück, Gummi (7x30x13 mm)	—	—	—	2	2	4	4	4	4	4	—	11 90 354
Halbrundschrabe (M 6x25) 20 30 255	—	—	—	2	2	4	4	4	4	4	—	
Federring (6,1 mm) 20 74 100	—	—	—	2	2	4	4	4	4	4	—	
Sechskantmutter (M 6) 20 64 153	—	—	—	2	2	4	4	4	4	4	—	
Scheibe (6,4x12x1,5 mm) 20 80 129	—	—	—	2	2	—	—	—	—	—	—	
(Nummernschild an Rückwandklappe)												
Halter für Nummernschild, hinten (Nur für Wagen in „U.S.A.“-Ausführung)	1	1	1	1	1	1	1	1	1	1	1	11 92 051